

## MONTE-MATERIAUX 150 KG



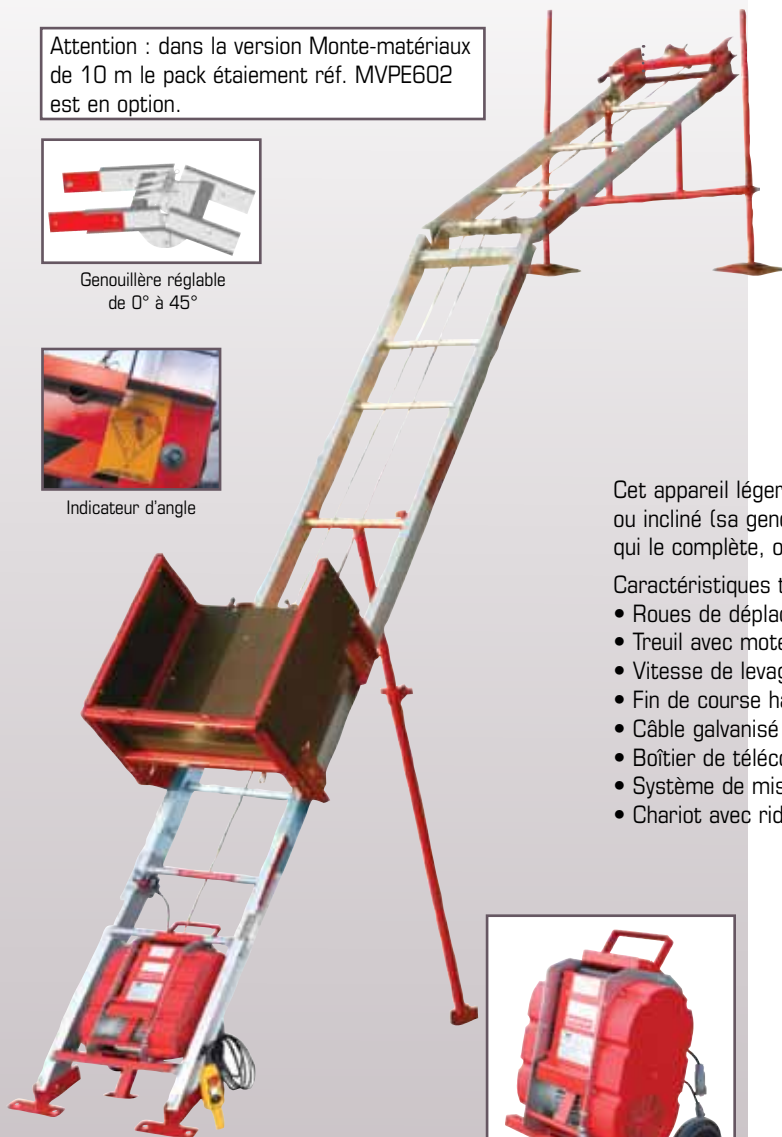
Attention : dans la version Monte-matériaux de 10 m le pack étaieement réf. MVPE602 est en option.



Genouillère réglable de 0° à 45°



Indicateur d'angle



Treuil avec roues pour une manutention aisée



### Version 10 m avec genouillère

Ce modèle de Monte-matériaux, conforme aux normes CE et NF, et réalisé à partir d'échelles emboîtables en aluminium ; permet de tracter une charge de 150 kg sur une longueur d'échelles de 15 m maximum.

Cet appareil est équipé de nombreux dispositifs de sécurité :

- Arrêt par limiteur de mou du câble.
- Arrêt en butée de fin de course haute.
- Arrêt en butée de fin de course basse.
- Indicateurs d'inclinaison, et du nombre d'appui ; sur échelle départ, et sur le chariot.
- Lucarne de contrôle de l'enroulement du câble.
- Chariot équipé de 4 galets protégés, avec un système automatique de blocage à cames en cas de problème du câble.

Cet appareil léger est facile à installer, de catégorie 3, peut se monter à la verticale ou incliné (sa genouillère est réglable de 0° à 45°). La large gamme des accessoires qui le complète, offre aux couvreurs et aux maçons ; toutes les utilisations possibles.

Caractéristiques techniques :

- Roues de déplacement.
- Treuil avec moteur monophasé 230V / 50Hz Puissance 0,74 kw.
- Vitesse de levage 17 m/mn.
- Fin de course haut et bas en 24 V.
- Câble galvanisé ø 5 mm anti-giratoire longueur 33 m.
- Boîtier de télécommande 24 V sur fil longueur 3m.
- Système de mise à la terre.
- Chariot avec ridelles amovibles.



### Version de base 10 m

| Éléments de base   | Quantité             |
|--------------------|----------------------|
| Treuil 230 V mono  | 1                    |
| Echelle de base    | 1                    |
| Echelle 2 m        | 3                    |
| Echelle 1 m        | 2                    |
| Genouillère        | 1                    |
| Élément de tête    | 1                    |
| Chariot            | 1                    |
| Jeu de 2 ridelles  | 1                    |
| Fin de course haut | 1                    |
| Fin de course bas  | 1                    |
| <b>Référence</b>   | <b>MV10M</b>         |
| <b>Gencod</b>      | <b>3520297026509</b> |

Version MV10M livrée sans l'étau MV625 et le tréteau de tête MV669.

### PACK plaquiste

#### Caractéristiques techniques

Support plaque en aluminium


Poids kg **14**

Référence **MVPP604**

Gencod **3520291015332**



### PACK maçon



#### Caractéristiques techniques

Benne + goulotte + supports litre **60**

Poids kg **49,4**

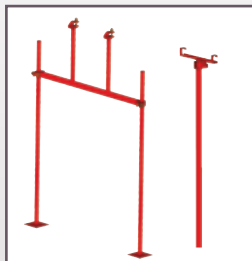
Référence **MVPM606**

Gencod **3520291019576**



## ACCESSOIRES

### PACK étaie

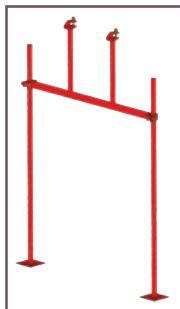


| Caractéristiques techniques <b>PACK étaie</b> |                      |            |
|-----------------------------------------------|----------------------|------------|
|                                               | Quantité             | Références |
| Etaie réglable                                | 1                    | MV625      |
| Tréteau de tête                               | 2                    | MV669      |
| Poids                                         | kg                   | 37         |
| <b>Référence</b>                              | <b>MVPE602</b>       |            |
| <b>Gencod</b>                                 | <b>3520290065567</b> |            |



#### Etaie réglable 2m à 3m10


- Poids : 13 kg
- Réf : MV625
- Gencod : 3520290065222



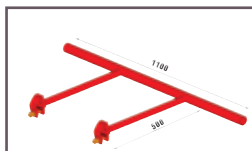
#### Tréteau de tête 1,10 m x 0,50 m

- hauteur maxi béquille : 1,50m
- Poids : 12kg
- Réf : MV669
- Gencod : 3520297022600

### PACK confort (+5 m)

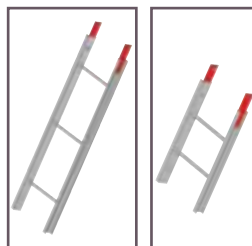


| Caractéristiques techniques <b>PACK confort</b> |                      |            |
|-------------------------------------------------|----------------------|------------|
|                                                 | Quantité             | Références |
| Echelle 2 m                                     | 2                    | MV616      |
| Echelle 1 m                                     | 1                    | MV626      |
| Poids                                           | kg                   | 32         |
| <b>Référence</b>                                | <b>MVPC601</b>       |            |
| <b>Gencod</b>                                   | <b>3520297026608</b> |            |



#### Fixation échafaudage

- Poids : 4 kg
- Réf. MV668
- Gencod : 3520290065246



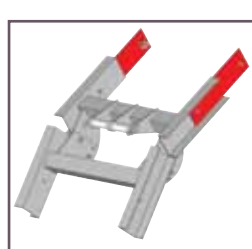
#### Echelle 2 m

- Poids : 12 kg
- Réf. MV616
- Gencod : 3520290065161



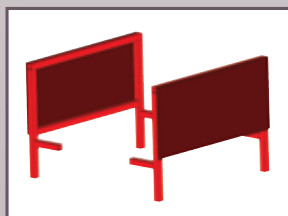
#### Echelle 1 m

- Poids : 7,7 kg
- Réf. MV626
- Gencod : 3520290065239




#### Echelle de base

- Poids : 17 kg
- Réf. MV615
- Gencod : 3520290065154



#### Jeu de 2 ridelles

- Poids : 15 kg
- Réf. MV614
- Gencod : 3520290065147



#### Motoreuil 230 V mono

- Poids : 40 kg
- Réf. MV613
- Gencod : 3520290065130



#### Chariot

- Poids : 21 kg
- Réf. MV612
- Gencod : 3520290065123