



BANDES D'ÉTANCHÉITÉ TERRABAND +

La bande d'étanchéité qui protège vos terrasses en bois

TERRABAND+ est une bande d'étanchéité composée d'un film de protection et d'un adhésif haute performance, résistante à l'eau et aux UV. Elle assure l'étanchéité des lambourdes et augmente la durée de vie des terrasses.

LES +

- Adhésif haute performance avec prise immédiate.
- Produit souple et conformable.
- Cranté sur les bords pour une découpe à la main.
- Un rouleau permet de réaliser une terrasse de 10 m²
- Résiste aux UV.

✓ APPLICATIONS

Protection des lambourdes en bois posées sous lames de terrasse :

- Pour tous types de lambourdes en bois.
- Compatible avec toutes lames de terrasse et systèmes de fixation.
- Largeur de 85 mm, permet le capotage de la majorité des lambourdes.
- Imperméable aux ruissellements des eaux de pluie.



RÉSISTANCE
AUX UV



FORT POUVOIR
ADHÉSIF



FACILEMENT
DÉCHIRABLE

PERFORMANCES

- Conforme au DTU 51.4 « Platelages extérieurs en bois »
- Support en PEBD résistant aux intempéries



DONNÉES TECHNIQUES

| | |
|-------------------------|---|
| Composition du produit | Film PEBD renforcé adhésivé avec protecteur |
| Type d'adhésif | Acrylique |
| Masse surfacique | 260 g/m ² |
| Adhésif | > 10 N/cm AFERA 5001 |
| Renfort | Grille polyester |
| Papier protecteur | Papier siliconé |
| Support adhésif | Film PE UV |
| Tenue à la température | De -40°C à +80°C |
| Emissions COV | A+ NF EN ISO 16000 |
| Durée de stockage | 24 mois |
| Température de stockage | Entre +15°C et +25°C (40 – 60% d'humidité dans l'air) |





MISE EN ŒUVRE

BIEN CHOISIR SON PRODUIT

► SUPPORTS D'APPLICATION ADMISSIBLES

- Tous types de bois, traité en autoclave ou non.

À SAVOIR

-  **Limites d'emploi** : Utiliser des lambourdes adaptées pour les terrasses extérieures en bois.
-  **Délai de mise en service** : Immédiat
-  **Documents de référence** : DTU 51.4
Platelages extérieurs en bois
-  **Température de mise en œuvre** : À partir de -10°C



Étanchéité des lambourdes bois sous terrasse

COMMENT METTRE EN ŒUVRE VOTRE TERRABAND + ?**► PRÉPARATION DES SUPPORTS**

- Le support doit être propre, sec, dépourvu de poussière et d'huile.

► POSE GÉNÉRALITÉS

- Appliquer directement TERRABAND+ sur les lambourdes de la terrasse, en retirant le papier protecteur du TERRABAND+ au fur et à mesure de la pose. Prévoir une sur-longueur de 2cm à chaque extrémité.

- Centrer le ruban adhésif par rapport au recouvrement.
- Le TERRABAND+ est ensuite rabattu et collé sur les côtés de la lambourde.
- Maroufler au fur et à mesure de la pose, de préférence avec un rouleau caoutchouc.

► POINTS SINGULIERS

- Les raccords du TERRABAND+ se font par superposition.

**COLISAGE**

| | LARGEUR (mm) | LONGUEUR (m) | COLISAGE | CODE ARTICLE |
|-------|--------------|--------------|-----------------------------|--------------|
| Colis | 85 | 25 | Colis de 6 rouleaux - 150 m | 2950700000 |